



FIRST

CAPITAL MARKETS

Informe Semanal

Del 19 al 23 de Abril de 2021



Plano Internacional

El presidente norteamericano Joe Biden comienza a mostrar intenciones de aumentar los impuestos a las ganancias de capital, dicho tributo que actualmente se ubica en un nivel del 20% podría pasar al 39,6%, este dato repercutió de manera negativa en el día de ayer en el mercado. También se dio conocer el dato de las peticiones de subsidio por desempleo, las mismas continúan reduciéndose debido a la rápida recuperación económica del país.

De esta manera, el índice **S&P 500 tuvo una variación semanal de -0,31% terminando en los 4170 pts.** El DXY cierra esta semana con una caída del 0,78% y se coloca en 90,8 USD . El principal ETF de Brasil, EWZ subió en la semana 1,02% ubicándose en los 35,55 USD , por su parte el Real se encuentra en 5,58 con una apreciación en la semana de 1,52% frente al dólar.

Por otro lado, las tasas a lo largo de la curva de rendimientos se mantuvieron estables, con una **10Y** cerrando el día viernes **en 1,56%**.

Plano Local

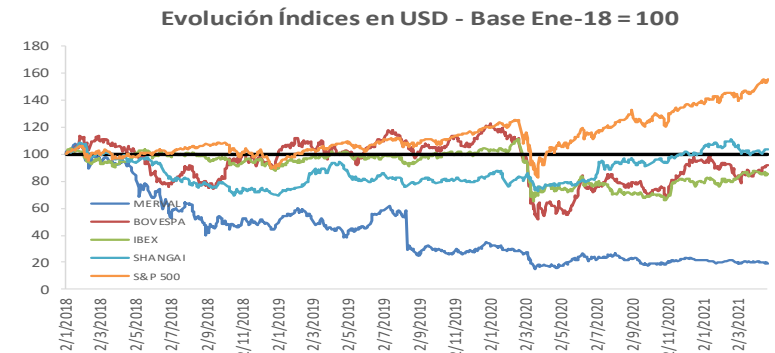
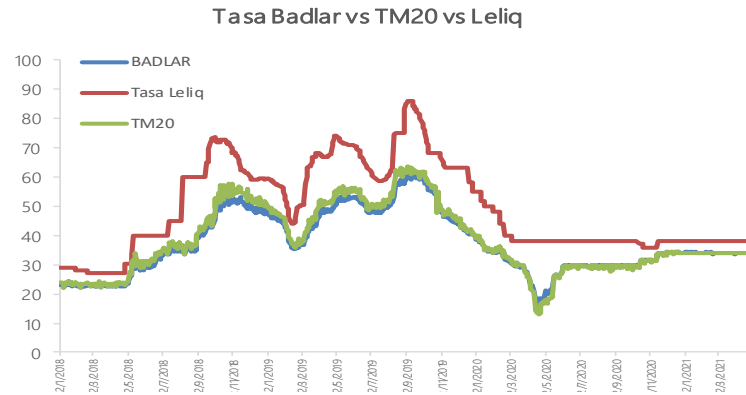
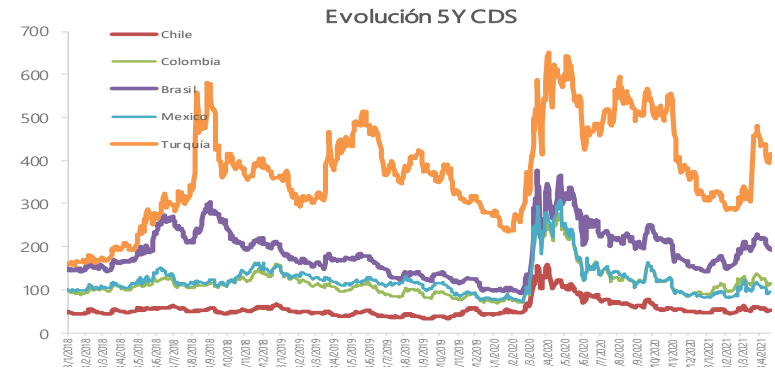
El Bloque de Juntos por el Cambio aceptó la propuesta del oficialismo para la postergación de las elecciones legislativas este año, por ende el calendario electoral quedará de la siguiente manera: Primarias (PASO) 12 de Septiembre y elecciones generales el 14 de Noviembre. La actividad económica argentina cayó 1,0% mensual desestacionalizado en febrero y de esta manera se cortó una racha de 9 subas mensuales consecutivas, estos datos sumados a las actuales restricciones de circulación y actividades afectarán aún más al posible crecimiento/ rebote de la economía en este año. El precio de las materias primas en Chicago presentaron fuertes subas durante la semana, la Soja se ubica en 557 USD/tn, y el maíz en 250,4 USD/tn, esto es una gran noticia para el país que avanza con la cosecha anual.

En cuanto a política monetaria, la **tasa LELIQ concluyó la semana en 38%**. En el plano monedas, el dólar mayorista escaló a **\$93,12 (+0,33% en la semana)**, mientras que las brechas tanto locales (MEP) como para giros al exterior (CCL) concluyeron en niveles de **58,15% (\$147,2) y 64,94% (\$153,6)** sobre spot, respectivamente (t+2).

Newsletter Semanal

Resumen de Mercado

	23/4/2021	14/4/2021	Var. Semanal	MTD (3)	YTD (2)
Tasas de Referencia					
US 10Y	1,56%	1,53%	2,60 bps	-17,00 bps	63,00 bps
BADLAR Privados (1)	34,13%	34,19%	-6,25 bps	37,50 bps	6,25 bps
Tasa LELIQs (1)	38,00%	38,00%	0,00 bps	0,00 bps	0,00 bps
(1) Tasas calculadas como TNA (2) Variación acumulada desde principio de año					
MONEDAS					
Dólar A 3500 (ARS:USD)	93,12	92,68	0,48%	1,23%	10,98%
Dólar MEP (ARS:USD)	147,59	143,51	2,84%	4,07%	5,44%
Dólar CCL (ARS:USD)	153,37	150,55	1,88%	4,33%	9,30%
Dólar / Euro (USD:EUR)	1,21	1,20	0,97%	3,12%	-0,98%
DXY (Dollar Index)	90,85	91,69	-0,92%	-2,56%	0,57%
Real / Dólar (BRL:USD)	5,49	5,65	-2,80%	-2,43%	4,74%
MERCADOS (Índices) (3)					
América					
Merval	309,04	314,18	-1,64%	-5,53%	-15,35%
S&P 500 (USA)	4.185,84	4.124,66	1,48%	5,36%	12,06%
Nasdaq (USA)	14.040,32	13.857,84	1,32%	5,99%	8,84%
DowJones (USA)	34.089,77	33.730,89	1,06%	3,36%	12,12%
VIX (USA)	16,92	16,99	-0,41%	-12,78%	-22,03%
Bovespa (Brasil)	21.906,17	21.281,30	2,94%	5,77%	-3,53%
Europa					
DAX (Alemania)	18.479,17	18.217,52	1,44%	4,98%	9,71%
CAC 40 (Francia)	7.568,35	7.436,64	1,77%	6,36%	10,88%
FTSE 100 (UK)	4.997,16	5.017,77	-0,41%	2,22%	2,26%
IBEX 35 (España)	10.423,33	10.287,19	1,32%	3,58%	4,64%
COMMODITIES (CHICAGO)					
Soja (USD/Ton.)	565,72	518,05	9,20%	7,17%	22,66%
Maíz (USD/Ton.)	258,07	233,86	10,35%	16,17%	43,59%
Trigo (USD/Ton.)	260,95	238,08	9,61%	14,93%	15,63%
Petróleo WTI (USD/Barril)	62,18	63,15	-1,54%	5,05%	30,91%
Oro (USD/Onza Troy)	1.775,63	1.736,00	2,28%	4,02%	-5,11%



Newsletter Semanal

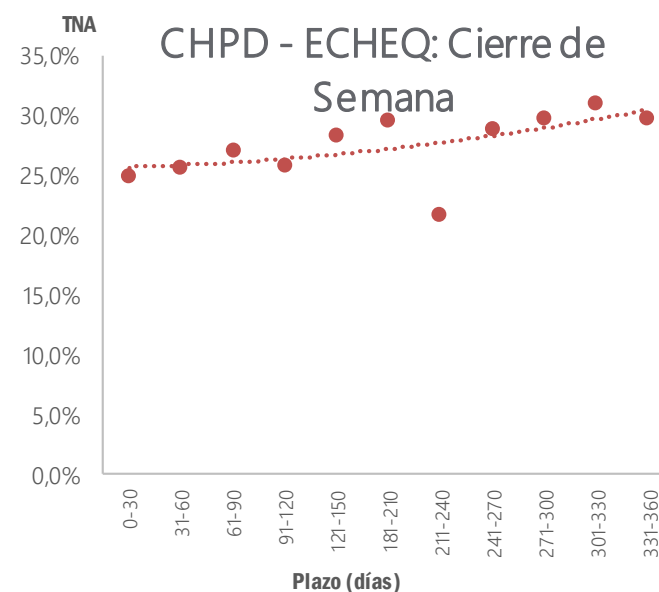
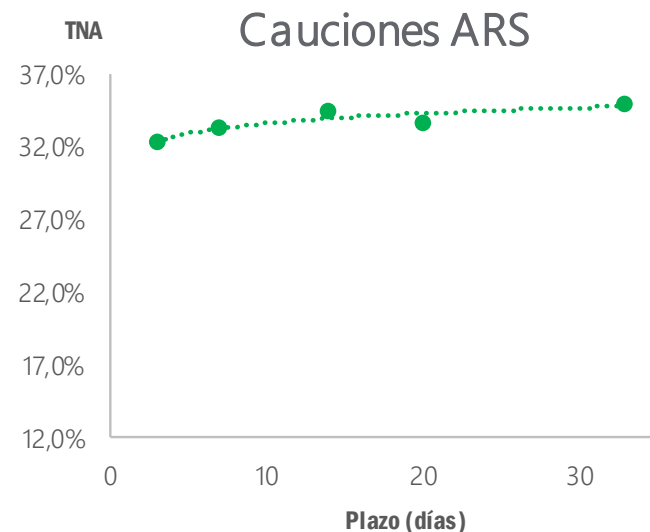
Cauciones, CHPD y Pagarés

CAUCIONES EN ARS Y USD: FECHA 23/04

Plazo (días)	Moneda	TNA Prom.	Monto Contado	Monto Futuro
3	ARS	32,25%	\$ 58.775.838.704	\$ 58.931.616.834
7	ARS	33,32%	\$ 2.660.787.907	\$ 2.677.789.479
14	ARS	34,39%	\$ 266.399.258	\$ 269.913.730
20	ARS	33,64%	\$ 4.041.746	\$ 4.116.241
33	ARS	34,87%	\$ 125.133.097	\$ 129.078.187
7	USD	0,69%	\$ 1.345.386	\$ 1.345.565

CHPD & ECHEQ (ARS): FECHA 23/04

Plazo (días)	TNA Prom.	Monto Nominal	Cant. Negociada
0-30	24,98%	10.212.900,48	20
31-60	25,62%	85.619.134,17	104
61-90	27,03%	166.589.170,74	156
91-120	25,85%	101.041.810,40	73
121-150	28,31%	192.548.655,04	178
181-210	29,47%	52.817.035,47	55
211-240	21,75%	4.705.000,00	12
241-270	28,87%	22.156.880,88	16
271-300	29,65%	15.835.687,36	15



Newsletter Semanal

Títulos Públicos

Ticker	Maturity	Próx. Vto	TIR	Duration	Precio	Paridad	Ley
--------	----------	-----------	-----	----------	--------	---------	-----

SOBERANOS TASA DE REFERENCIA FIJA

TO23	17/10/2023	17/10/2021	51,57%	2,0	58,50	58,37%	Arg.
TO26	17/10/2026	17/10/2021	53,70%	1,6	39,20	39,12%	Arg.

SOBERANOS AJUSTADOS POR CER

TC21	22/7/2021	22/7/2021	-15,91%	0,2	484,5	115,47%	Arg.
T2X1	17/4/2021	17/4/2021	-75,92%	0,0	140,3	123,03%	Arg.
TX21	5/8/2021	5/5/2021	-7,91%	0,3	153,9	102,54%	Arg.
T2X2	20/9/2022	20/5/2021	3,20%	1,4	135,5	99,03%	Arg.
TX22	18/3/2022	18/9/2021	0,56%	0,9	144,5	100,57%	Arg.
TX23	25/3/2023	25/9/2021	3,02%	1,9	138,7	97,07%	Arg.
TX24	25/3/2024	25/9/2021	4,64%	2,8	131,0	91,68%	Arg.
TX26	4/11/2026	4/5/2021	1,05%	5,2	106,4	105,05%	Arg.
TX28	4/11/2028	4/5/2021	1,63%	5,8	106,4	104,89%	Arg.
PR13	15/3/2024	15/5/2021	2,46%	1,5	713,0	100,64%	Arg.
DICP	31/12/2033	30/6/2021	9,09%	6,0	2127,0	83,69%	Arg.
PARP	31/12/2038	30/9/2021	11,10%	10,3	785,0	39,60%	Arg.
CUAP	31/12/2045	30/6/2021	10,12%	11,5	1200,0	43,30%	Arg.

Ticker	Maturity	Próx. Vto	TIR	Duration	Precio	Paridad	Ley
--------	----------	-----------	-----	----------	--------	---------	-----

SOBERANOS EN DÓLARES

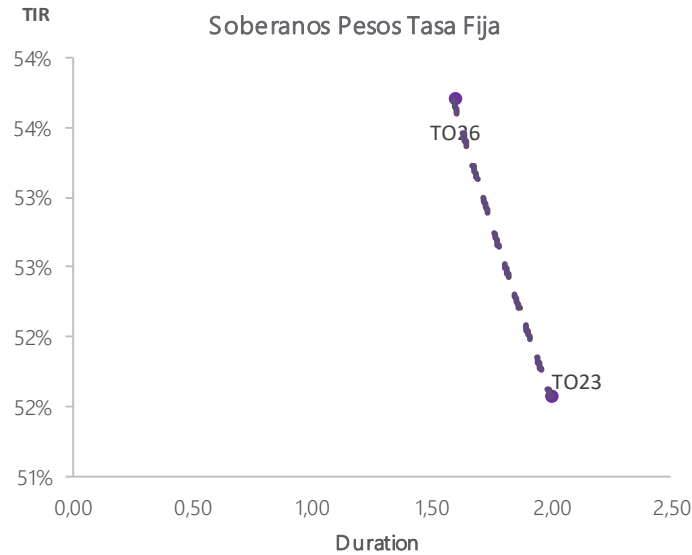
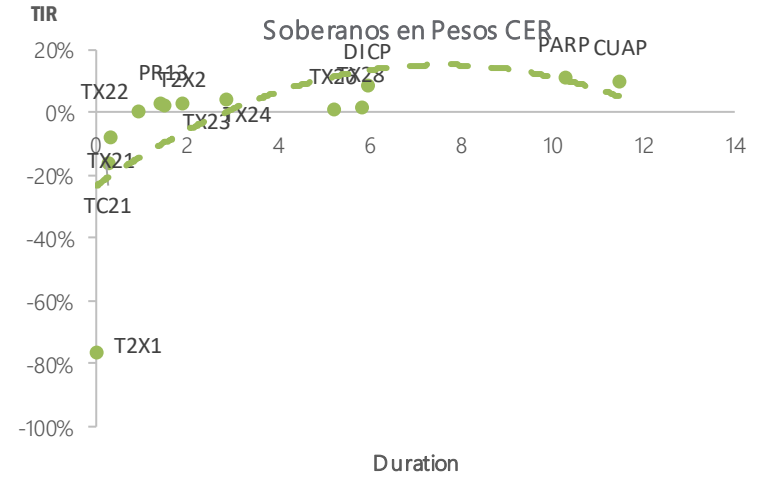
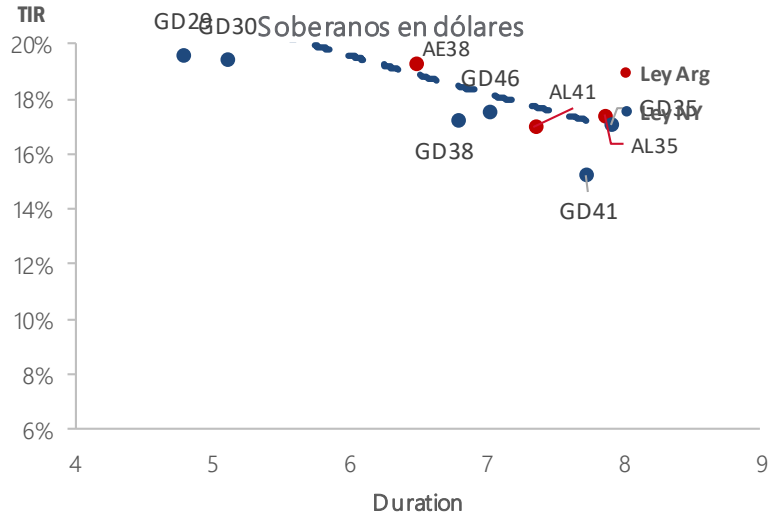
AL29	9/7/2029	9/7/2021	21,53%	4,7	36,5	36,09%	Arg.
AL30	9/7/2030	9/7/2021	20,91%	5,0	34,3	34,22%	Arg.
AL35	9/7/2035	9/7/2021	17,44%	7,9	31,6	31,50%	Arg.
AE38	9/1/2038	9/7/2021	19,33%	6,5	33,7	33,61%	Arg.
AL41	9/7/2041	9/7/2021	17,01%	7,4	32,7	32,60%	Arg.
GD29	9/7/2029	9/7/2021	19,57%	4,8	39,8	39,30%	N.Y.
GD30	9/7/2030	9/7/2021	19,39%	5,1	36,8	36,73%	N.Y.
GD35	9/7/2035	9/7/2021	17,09%	7,9	32,4	32,30%	N.Y.
GD38	9/1/2038	9/7/2021	17,22%	6,8	38,3	38,26%	N.Y.
GD41	9/7/2041	9/7/2021	15,23%	7,7	37,0	36,95%	N.Y.
GD46	9/7/2046	9/7/2021	17,50%	7,0	31,9	31,85%	N.Y.

SOBERANOS DOLLAR LINKED

T2V1	30/11/2021	30/5/2021	3,92%	1,1	89,25	85,34%	Arg.
TV22	29/4/2022	30/4/2021	1,50%	1,5	91,20	87,20%	Arg.

Newsletter Semanal

Títulos Públicos (cont.)



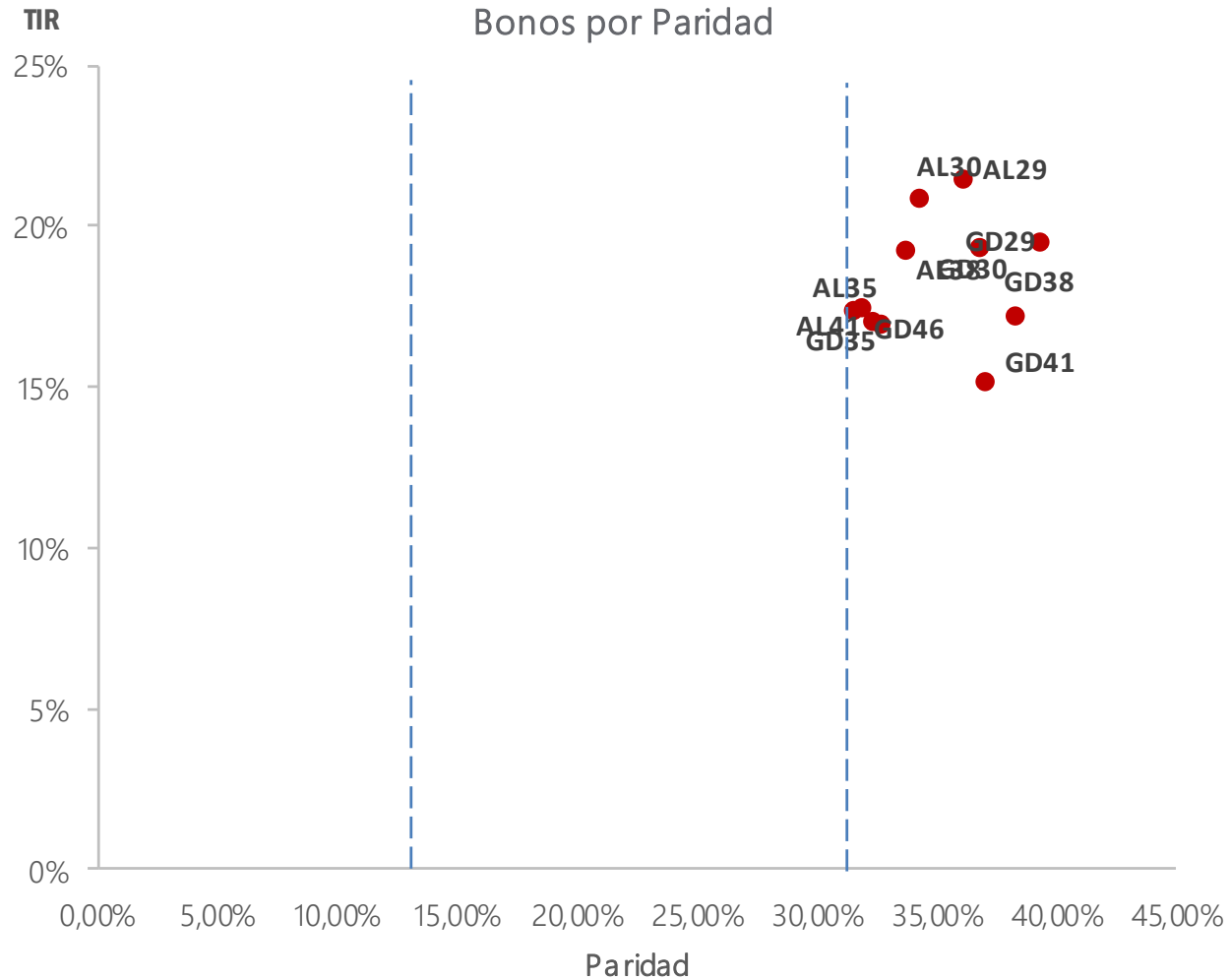
Newsletter Semanal

Títulos Públicos (cont. II)



FIRST

CAPITAL MARKETS



Newsletter Semanal

Títulos Públicos (cont. II)

Ticker	Plazo	Maturity	TIR	Duration (años)	Precio
LETRAS AJUSTABLES POR CER			Información al 02-04		
X21Y1	46	21/5/2021	-5,38%	46,00	118,00
X13S1	161	13/9/2021	0,32%	161,00	116,00

Ticker	Plazo	Maturity	TIR	Duration (años)	Precio
LETRAS A TASA DE PASES			Información al 00-01		
S30A1	30	30/4/2021	66,21%	30,00	105,73
SJ301	91	30/6/2021	51,31%	91,00	105,34
SL301	121	30/7/2021	46,74%	121,00	103,00

Newsletter Semanal

Dólar y ROFEX

EVOLUCIÓN DÓLAR CAM1 - MAE

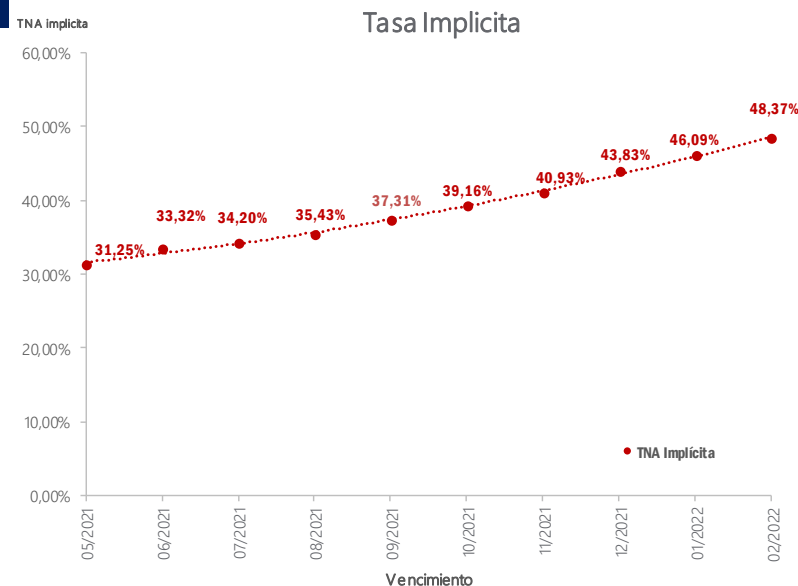
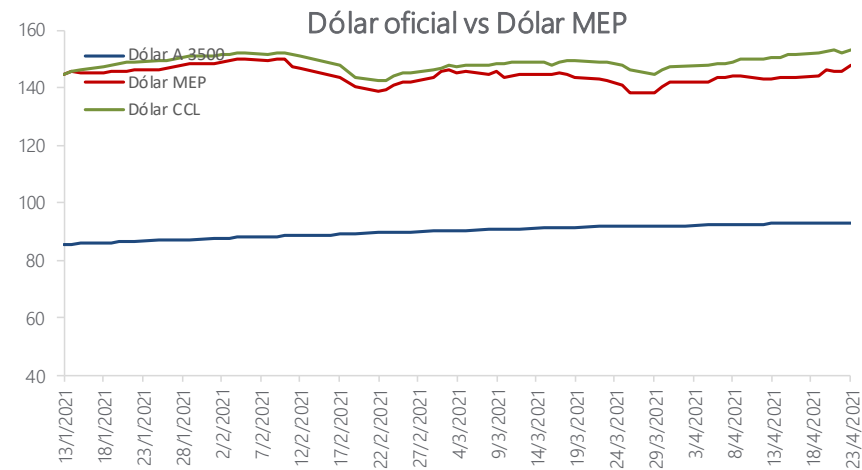
Fecha	Cotización	Variación Mensual	Variación YTD
23/4/2021	93,12	55,68%	55,58%

Brechas MEP y CCL

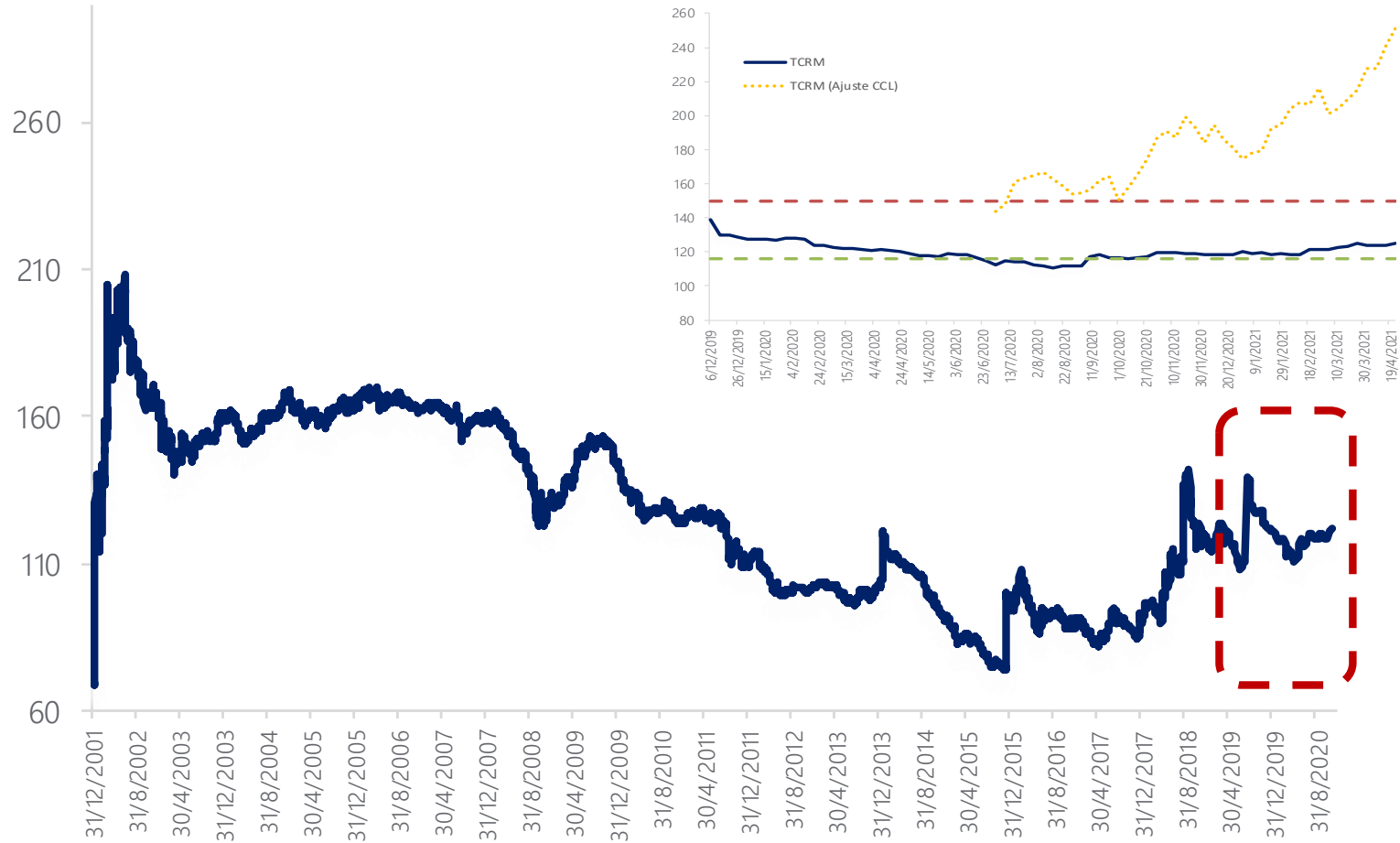
Cotización MEP	Brecha MEP	Cotización CCL	Brecha CCL
147,55	58,45%	153,32	64,65%

FUTUROS DE DÓLAR ROFEX al 23/04

Vencimiento	Precio	Tasa Directa	TEA Implícita	TNA Implícita	Tasa Forward 30 días
05/2021	96,150	3,25%	36,01%	31,25%	37,23%
06/2021	98,900	6,21%	38,16%	33,32%	38,41%
07/2021	101,670	9,18%	38,70%	34,20%	38,91%
08/2021	104,870	12,62%	39,60%	35,43%	39,81%
09/2021	108,350	16,36%	41,28%	37,31%	41,52%
10/2021	112,000	20,27%	42,84%	39,16%	43,10%
11/2021	116,200	24,79%	44,15%	40,93%	44,43%
12/2021	121,300	30,26%	46,66%	43,83%	46,97%
01/2022	126,400	35,74%	48,30%	46,09%	48,63%



Tipo de Cambio Real Multilateral Histórico



Newsletter Semanal

Evolución Merval⁽¹⁾

COTIZACIÓN MERVAL AL 23/04

Panel Líder Merval	Última	Var % Diaria	Var % Semanal	Var % Anual	Var % YTD
MERVAL	47.397,57	0,58%	0,21%	56,02%	-7,47%
ALUAR	44,40	2,78%	-4,62%	61,16%	-5,93%
MACRO	191,50	-0,29%	-0,70%	10,60%	-15,75%
BYMA	640,00	0,00%	1,43%	126,95%	3,90%
CENTRAL PUERTO	31,15	-1,11%	0,48%	27,14%	-13,23%
COMER DEL PLATA	2,38	-0,42%	3,03%	66,37%	-4,42%
CABLEVISION HOLD	260,00	0,97%	-3,17%	-27,47%	-38,61%
EDENOR	26,60	-2,56%	-1,48%	61,70%	-6,99%
FRANCES	127,30	-1,28%	-0,27%	41,52%	-18,21%
GP FIN GALICIA	109,60	0,55%	-0,54%	54,81%	-12,84%
METROGAS	16,70	-0,60%	-3,75%	15,97%	-15,87%
MIRGOR	1.520,00	-0,46%	-3,68%	220,54%	-4,60%
PAMPA ENERGIA	84,25	-2,26%	-0,71%	92,79%	8,50%
GPO SUPERVIELLE	52,50	1,16%	6,17%	58,42%	-16,00%
TRAN GAS NORTE C	35,50	0,28%	7,58%	59,91%	-15,17%
TRAN GAS DEL SUR	134,00	-0,30%	4,48%	37,44%	-12,50%
TRANSENER	22,80	-0,65%	2,93%	12,59%	-22,05%
TERNIUM ARG	53,90	5,27%	8,45%	113,47%	16,54%
GP FINAN VALORES	22,80	-0,22%	0,00%	78,82%	-21,51%
YPF SOCIEDAD	575,30	0,31%	-2,19%	45,00%	-17,09%

MERVAL DEL 16/04 AL 23/04 0,21%

MEJORES PERFORMANCE DE LA SEMANA 16/04 AL 23/04

TERNIUM ARG	8,45%
TRAN GAS NORTE C	7,58%
GPO SUPERVIELLE	6,17%

PEORES PERFORMANCE DE LA SEMANA 16/04 AL 23/04

ALUAR	-4,62%
METROGAS	-3,75%
MIRGOR	-3,68%

Newsletter Semanal

Evolución CEDEARs⁽¹⁾

COTIZACIÓN CEDEARs AL 23/04

Ticker	Último	Var % Diaria	Var % Semanal	Var % YTD
APPLE	2.070,00	2,48%	3,34%	7,62%
TENARIS	3.290,00	1,39%	-3,60%	42,92%
PETROBRAS	1.295,00	0,15%	2,98%	-17,18%
MERCADO LIBRE	4.123,00	3,62%	5,83%	0,86%
GENERAL ELECTRIC	2.069,50	1,17%	-0,02%	35,37%
MICROSOFT CORP	4.013,00	2,07%	3,56%	26,21%
GERDAU	3.723,50	-0,17%	7,72%	40,03%
VALE	1.510,00	1,96%	5,93%	27,11%
BANCO ITAÚ	752,50	-0,40%	1,21%	-14,79%
AMAZON	3.582,00	2,26%	2,42%	8,33%
BANCO BRADESCO	655,50	1,55%	5,73%	-4,25%
GOOGLE	6.112,00	4,11%	4,09%	41,79%
DESPEGAR	2.118,00	1,24%	8,03%	18,99%
NETFLIX	4.888,50	0,60%	-4,44%	4,00%
FACEBOOK	5.816,50	2,67%	1,62%	17,99%
COCA COLA	1.675,00	1,18%	3,97%	7,05%
NIKE	6.690,00	1,23%	0,40%	-1,44%
ADECOAGRO	2.710,00	1,14%	3,36%	42,63%

CEDEARs DEL 16/04 AL 23/04

MEJORES PERFORMANCE DE LA SEMANA	16/04 AL 23/04
DESPEGAR	8,03%
GERDAU	7,72%
VALE	5,93%

PEORES PERFORMANCE DE LA SEMANA	16/04 AL 23/04
NETFLIX	-4,44%
TENARIS	-3,60%
NIKE	0,40%

Newsletter Semanal

Cotizaciones ADRs⁽¹⁾

COTIZACIÓN ADRs AL 23/04

Ticker	Último	Var % Diaria	Var % Semanal	Var % Anual	Var % YTD
ETF MSCI Argentina	30,13	0,70%	1,76%	74,86%	-1,89%
FRANCES	2,55	-0,20%	-2,49%	9,23%	-22,17%
MACRO	12,52	-0,32%	-1,96%	-17,58%	-20,96%
CRESUD	5,49	1,10%	-2,14%	85,47%	16,81%
EDENOR	3,55	-2,47%	-1,39%	16,78%	-14,25%
GP FIN GALICIA	7,20	0,14%	-1,91%	14,29%	-18,92%
PAMPA	13,87	-2,19%	-2,05%	42,11%	1,31%
GPO SUPERVIELLE	1,77	0,00%	5,99%	16,45%	-19,55%
TELECOM	4,50	-2,81%	-11,07%	-32,87%	-33,33%
TRAN GAS DEL SUR	4,44	-0,22%	3,26%	0,68%	-18,53%
TENARIS	21,40	1,04%	-5,31%	69,71%	33,00%
YPF	3,80	1,06%	-3,55%	8,26%	-22,45%
IRSA	3,68	3,08%	-9,80%	29,05%	-18,13%
CENTRAL PUERTO	2,08	-2,58%	-3,04%	-7,37%	-20,50%
TERNIUM ARG	40,09	3,48%	3,24%	190,72%	35,17%
CORP AMERICA	4,84	0,83%	1,04%	131,58%	21,30%
DESPEGAR	13,66	0,89%	5,16%	112,77%	9,02%
LOMA	5,95	2,41%	0,17%	80,30%	-5,41%
MERCADO LIBRE	1.610,62	3,02%	4,14%	174,52%	-5,97%

MSCI Argentina DEL 16/04 AL 23/04 1,76%

MEJORES PERFORMANCE DE LA SEMANA 16/04 AL 23/04

GPO SUPERVIELLE 5,99%
 DESPEGAR 5,16%
 MERCADO LIBRE 4,14%

PEORES PERFORMANCE DE LA SEMANA 16/04 AL 23/04

TELECOM -11,07%
 IRSA -9,80%
 TENARIS -5,31%

(1) Cotización en USD

Newsletter Semanal

Calendario Semanal

Calendario Económico		
Países	Evento	Hora (Arg)
Lunes, 26 de Abril de 2021		
USA	Pedidos de bienes duraderos- Est 1,6%	09:30 hs
Martes, 27 de Abril de 2021		
USA	Confianza del consumidor- Est 112.0	11:00 hs
Miércoles, 28 de Abril de 2021		
USA	Inventarios de Crudo	11:30 hs
USA	Decisión de tipos de interés	15:00 hs
USA	Rueda de prensa y comunicado del FOMC	15:30 hs
Jueves, 29 de Abril de 2021		
USA	Nuevas peticiones de subsidio por Desempleo	09:30 hs
USA	PBI Trimestral- Est 6,5%	09:30 hs
China	PMI Manufacturero (Abril). Est 51,7	09:30 hs
Viernes, 30 de Abril de 2021		
Alemania	PIB de Alemania (Trimestral)- Est -1,5%	05:30 hs
Europa	IPC en la Zona Euro- Est 1,6%	07:30 hs

Contacto

Para mayor información sobre la Newsletter o sobre FIRST Capital Markets, por favor contáctenos:

Mesa de Operaciones: mesa@firstcma.com / 5239-3336

José Luis Garófalo

Vicepresidente Ejecutivo

Pedro A. Cristiá, CFA

Gerente General

Rodrigo Terré, CFA

Gerente de Mercado de Capitales

Alejandro Caramella

Head Portfolio Manager

Maria Rita Franchini

Back Office / Administración

Juan Pablo De Gaetano

Mesa de Operaciones

Camila Stagnaro

Mesa de Operaciones

Ezequiel López del Río

Analista de FCI

Héctor Gagliardi

Mesa de Operaciones

Ernesto Biternas

Back Office

Lorenzo Reyes

Analista

Silvana Podesta

Compliance

Eugenia Magetti

Back Office





FIRST

CAPITAL MARKETS

BUENOS AIRES

Ortiz de Ocampo 3302 – Módulo 1, Piso 2, Oficina 15
C1425DSV, Ciudad de Buenos Aires.
(+54 11) 5235 1032
contacto@firstcma.com

FIRST Capital Markets S.A.

Agente de Negociación
registrado bajo el N° 532 de la C.N.V.
AAPIC – Fondos Comunes de Inversión
registrado bajo el N° 49 de la C.N.V.